

# BESKÆRINGS- & GØDSKNINGSVEJLEDNING

## FOR

## BEPLANTNINGER I SKOV-PARKEN

---

For at sikre kvarterets grønne karakter har kommunen ladet udarbejde en beplantningsplan, hvis bestemmelser tinglyses på de enkelte parceller og dermed bliver bindende for grundejeren.

Beplantningsplanen omhandler beplantning ved veje og stier samt ved og i fællesarealer og hegn i servitutarealer.

De udlagte servitutarealer er tilplantet ved kommunens foranstaltning men skal efterplantes og vedligeholdes af parcelejerne.

Jordarealerne fræses 2 gange årligt i 5-10 cm dybde, indtil beplantningen er vokset sammen. Derefter foretages der udtynding og beskæring. Permanente træer må ikke ryddes eller tilbageskæres.

For at opnå et pænt helhedsindtryk af beplantningen er det meget vigtigt, at samme sorter buske beskæres, således at de bliver ens.


-----o-----

### GØDSKNINGSVEJLEDNING.

Gødskning af de tilplantede arealer skal første gang foretages omkring april/maj med en blandingsgødning. Herefter kan man yderligere gøde med eventuelt kalksalpeter 1-2 gange i løbet af sommeren, dog aldrig efter 15. august.

Græsarealer udenfor beplantninger må ikke gødes, da kommunen selv foretager dette.

Endvidere henvises til deklaration vedrørende vedligeholdelse m.v.



KVÆDE, Chaenomeles japonica

Lav, tæt busk, høj 1 m.

Tåler kraftig beskæring, men det tilrådes dog kun at fjerne rodkud.

Se beskæringseksempel på bagsiden.


KAROLINEROSE, Rosa Carolina

Tæt, bred busk, ca. 1 m høj.

Tåler beskæring (udtynding kun af gamle grene).

Da den giver mange rodkud, er det ofte tilrådeligt at fjerne nogle af disse.

Se beskæringseksempel på bagsiden.



HYBENROSE, Rosa rugosa

Kraftig busk, 1-2 m høj.

Hvert andet år bør nogle af de gamle grene skæres bort.

Da den giver mange kraftige rodkud, er det tilrådeligt at fjerne nogle af disse.

Se beskæringseksempel på bagsiden.

SLÅEN, Prunus spinosa

Kraftig, bred busk, 2-4 m høj.

Da det er en meget hurtig og kraftigt voksende busk, er det nødvendigt at beskære, så den ikke fylder mere end de andre buske i rækken.

LIGUSTER, Ligustrum vulgare atrovirens

Tæt, opret busk, 3-4 m høj.

Tåler beskæring (udtynding af gamle grene).

KORNEL, Cornus mas

Bred busk, 3-5 m på 15-20 år.

Da Cornus mas er ret langsomt voksende de første 10 år, bør den beskæres meget lidt.

SYREN, Syringa vulgaris

Stiv, opret busk, 5-6 m høj, 2-3 m bred.

Tåler udtynding af gamle grene.

Det frarådes at beskære i unge grene (2-3 årig) af hensyn til blomstring.



ÆBLEROSE, Rosa eglanteria.

Tæt, opret busk, 2-3 m høj, tæt tornet.

Der udtyndes i gamle grene.

Der beskæres, så buskene bliver ens.



STILKEG, Quercus robur.

Opret træ, 20-25 m højt, med gennemgående stamme

(kun én stamme), flere topkud samt små 1-års

grenskud på stammen skæres bort.

Tåler kraftig beskæring, dog ikke de første 6-8 år.

Se beskæringseksempel på bagsiden.

ASK, Fraxinus excelsior.

Smalkronet træ, 20-30 m højt, med gennemgående stamme

(kun én stamme), flere topkud samt små 1-års gren-

skud på stammen skæres bort.

Se beskæringseksempel på bagsiden.

LØN, Acer platanoides.

Stor, kuplet kronet træ, 20-25 m højt, med gennemgående

stamme (kun én stamme), flere topkud samt små 1-års

grenskud på stammen skæres bort.

Se beskæringseksempel på bagsiden.



FUGLEKIRSEBÆR, Prunus avium.

Opret træ, bred krone, 15-20 m højt.

Mindre beskæring i trækronen samt små 1-års gren-

skud på stammen skæres bort.

Se beskæringseksempel på bagsiden.

PARADISÆBLE, Malus pumila, "John Downie".

Kraftig, opret træ, 5-6 m højt.

Mindre beskæring af kronen samt små 1-års grenskud

på stammen skæres bort.

Se beskæringseksempel på bagsiden.

Det kan være nødvendigt at fjerne en del af frugterne

på unge træer, da denne sort er meget rigtbærende.

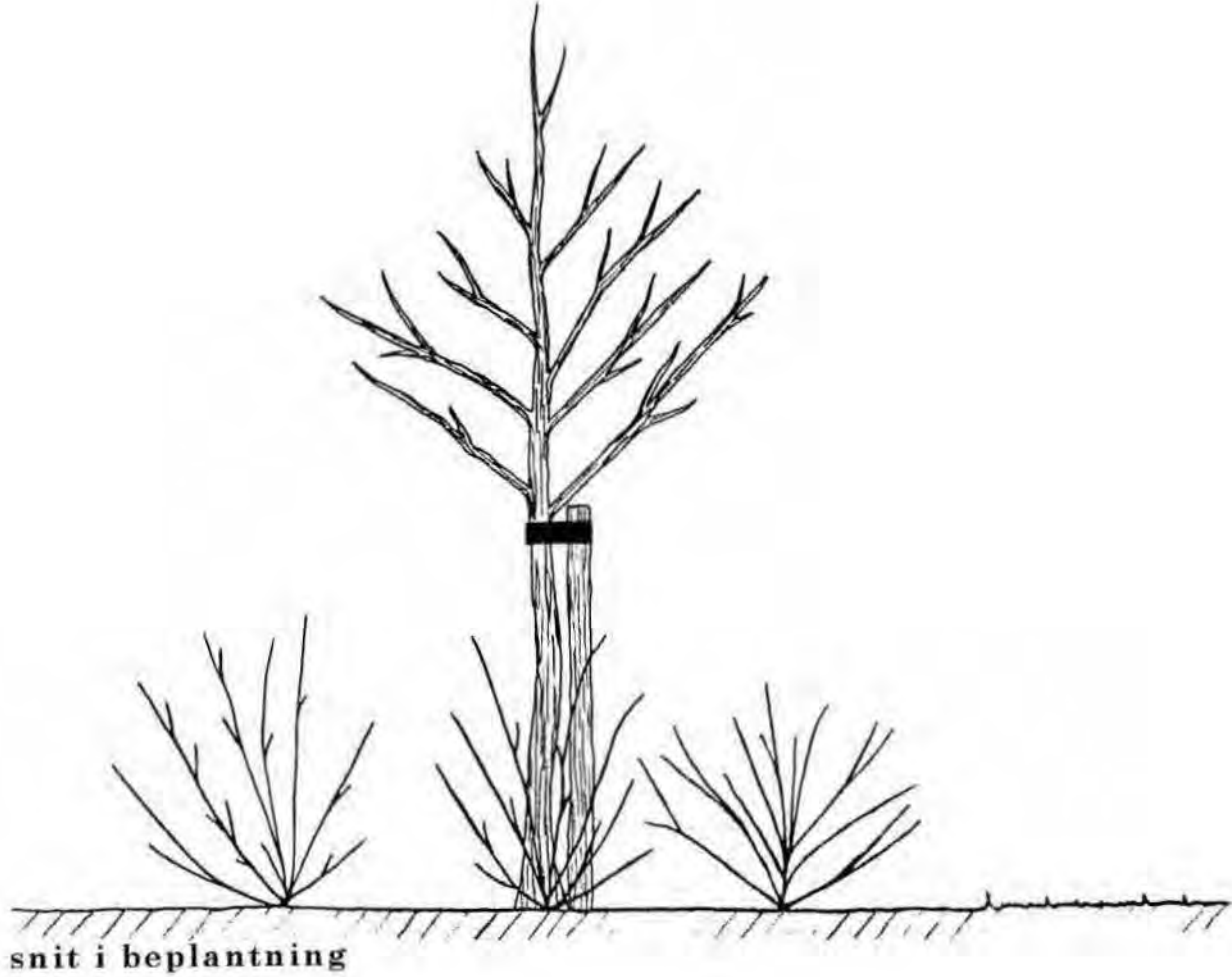
TJØRN, Crataegus oxyacantha.

Tæt træ, 5-6 m højt, kuppelformet krone.

Udtynding af trækronen er ofte nødvendig, små 1-års  
grenskud på stammen skæres bort.

Se beskæringseksempel på bagsiden.





Eksempler på beskæring

